



Escola da Infância

**TEIAS DA VIDA:** didática para professores em pré-escolas

(Educação Infantil – Pré-escola: 4 a 5 anos e 11 meses)


## Elementos da Cultura Regional Região Norte

A região norte do Brasil tem ligação direta com a população indígena e belezas naturais diversas, sendo a região que abriga a maior parte da floresta Amazônica, a maior do mundo.



Fotografia 41: Pôr do Sol

Fonte: André Fernandes (2017)




Creative Commons - Atribuição não comercial (CC BY NC – 4.0 International)



Fotografia 42: O Boto do Rio Negro

Fonte: André Fernandes (2017)



Fotografia 43: Artesanato do Norte

Fonte: André Fernandes (2017)



## PARA BRINCAR

### Gato e rato

Os jogadores escolhem uma criança para ser o gato e a outra para ser o rato. Os demais participantes formam uma roda na qual duas crianças devem ficar de costas, sendo uma a porta e outra o relógio). O rato fica do lado de dentro da roda e o gato do lado de fora. Todos perguntam *que horas são?* e o relógio responde, fazendo a roda girar o número escolhido, contando em voz alta. Quando a contagem termina, todos da roda levantam os braços e o rato começa a fugir do gato, entrando e saindo da roda por baixo dos braços. Se o rato for pego, ele sairá da brincadeira e outras crianças devem ser escolhidas para serem gato e rato.

### Curupira


Em grupo, as crianças escolhem quem será o Curupira. Seus olhos devem ser vendados com uma faixa de tecido e as demais crianças formam um círculo em volta dela. Cada criança da roda, uma por vez, deve perguntar: “Curupira, o que é que você perdeu?” A criança de olhos vendados pode responder qualquer coisa: banco, carrinho, copo, etc. A última criança da roda deve perguntar: “Curupira, o que é que você quer comer?” A criança vendada responde qualquer coisa e tira a venda. Nesse momento, interpretando o defensor das matas, ao notar que não vai ganhar a comida que deseja, o Curupira sai correndo atrás dos demais participantes. A primeira criança a ser pega se torna o novo Curupira.



Escola da Infância

**TEIAS DA VIDA:** didática para professores em pré-escolas

(Educação Infantil – Pré-escola: 4 a 5 anos e 11 meses)



Fotografia 44: Olhares

Fonte: André Fernandes (2017)

## CANTAROLANDO

### **Peneirei a farinha**

*Peneirei a farinha*

*A farinha caiu*

*Tornei a peneirar*

*A farinha subiu*

*(nome de uma pessoa da roda) você não tem*

*Alguém nesta roda*

*Que te queira bem (2x)*

*Eu tenho, eu tenho sim*

*a/o (nome de alguém da roda) que gosta de mim (2x)*



Creative Commons - Atribuição não comercial (CC BY NC – 4.0 International)



Fios da Infância

**TEIAS DA VIDA:** didática para professores em pré-escolas

(Educação Infantil – Pré-escola: 4 a 5 anos e 11 meses)

## **Minha rolinha**

*Minha rolinha*

*Voou, voou*

*Caiu no laço e se embaraçou*

*Ai, me dá um abraço*

*Que eu desembaraço*

*A minha rolinha*

*Que caiu no laço" (2x)*



Fotografia 45: O Abraço

Fonte: André Fernandes (2017)



Creative Commons - Atribuição não comercial (CC BY NC – 4.0 International)



Escola da Infância

**TEIAS DA VIDA:** didática para professores em pré-escolas

(Educação Infantil – Pré-escola: 4 a 5 anos e 11 meses)

## PARLENDAS

Pezinho torto, dente verdinho

Pezinho virado, confunde o caminho

Pezinho para trás, é armadilha

Cuidado com o Curupira

Bota o Boto no buraco

Boto bonito, Boto safado

O Boto é namorador

Engana as moças, que horror!



Fotografia 46: Boto

Fonte: André Fernandes (2017)



Creative Commons - Atribuição não comercial (CC BY NC – 4.0 International)



## LENDAS

### Mapinguari

Esta lenda é típica da região da Amazônia e conta que o Mapinguari é um monstro de pelo vermelho, odor forte e possui cerca de dois metros de altura. Este ser estranho vivia vagando pela floresta e assustando as pessoas.

### Cobra Grande

Segundo a história, uma tribo indígena da Amazônia tinha uma índia grávida da Boiúna, a chamada Cobra Grande. A mulher deu à luz a um casal de gêmeos, que nasceram cobras e foram jogados pela mãe no rio. O menino se tornou uma cobra boa, mas a menina se transformou em uma cobra malvada. Um dia, um soldado conseguiu matar a cobra má e libertou o menino da grande maldição da Cobra Grande.



Fotografia 47: O Rio

Fonte: André Fernandes (2009)





## CURIOSIDADES

Os índios Baniwas, de São Gabriel da Cachoeira, no Amazonas, têm por hábito comer um tipo de cupim chamado maniwara e formigas saúva. Retirá-las da mata é uma tarefa muito difícil por ser uma espécie muito agressiva. Os insetos costumam ser socados no pilão com farinha de mandioca e pimenta.


## CELEBRANDO

### **Festa do Divino**

A celebração atrai centenas fiéis nos meses de abril, maio e junho para um espetáculo de peregrinação em coleta de donativos em benefício da comunidade. A parte profana da festa é comemorada com muita alegria, música e apresentações culturais. Os festejos iniciam-se após a quaresma, com a saída da bandeira do Divino. A bandeira é vermelha e possui uma pomba branca e várias fitas coloridas.

### **Congo ou Congada**

Manifestação cultural de origem africana e popular em toda a região Norte do Brasil que acontece durante o Natal e nas festividades de Nossa Senhora do Rosário e São Benedito. A congada é a representação da coroação do rei e da rainha eleitos pelos escravos e da chegada da embaixada, que motiva a luta entre o partido do rei e do embaixador. Na batalha vence o rei, o embaixador é perdoado e os infiéis são batizados em seguida.





## RECEITAS TÍPICAS

### **Torta de Cupuaçu**

#### **Ingredientes**

- 1 cupuaçu grande
- 12 ovos,
- 1 kg de açúcar
- 200gr de manteiga
- 1 xícara de farinha de trigo
- 1 colher de sopa de maisena
- 1 vidro de leite coco pequeno

#### **Modo de preparo**

Bata o cupuaçu no liquidificador sem nenhum outro ingrediente e reserve. Bata também os ovos no liquidificador. Acrescente o açúcar, depois a manteiga, o trigo e a maizena. Coloque essa massa na batedeira junto com o cupuaçu batido e o leite de coco. Bata mais por alguns minutos. Caramelize uma forma e ponha para assar em banho-maria.

### **Açaí com granola na tigela**

#### **Ingredientes**

- 200 g de polpa de açaí pronta para o consumo
- 100 ml de xarope de guaraná
- 100 ml de água
- 1 banana nanica
- 1 colher de granola

#### **Modo de preparo**

Bater no liquidificador o açaí, o guaraná e a banana até obter uma mistura homogênea. Colocar num recipiente e salpicar a granola. Tomar logo em seguida.





## BRINQUEDOS POPULARES

### Curica de Folha

Curica é outra nomenclatura para a pipa ou papagaio. Nesta versão, o brinquedo é construído usando uma folha de árvore.

### Material

uma folha grande

um graveto

sacola plástica

linha

### Como fazer

Pegue uma folha grande e amarre em uma das pontas um pedaço de linha. Amarre essa linha num graveto. Faça uma rabiola com tiras da sacola plástica e amarre-a na outra ponta da folha.



Fotografia 48: Pipas

Fonte: André Fernandes (2009)



## ARTESANATO

### Capim Dourado

Na produção dos artesanatos com o capim dourado, muito comum principalmente na região do Jalapão, são feitas bolsas, potes, pulseiras, brincos, mandalas, chapéus, enfeites e outros produtos, sempre com uma característica típica: todos com formatos arredondados porque a fibra não permite ser dobrada.

## DANÇANDO

### Cacuriá

Dança típica do estado do Maranhão, também conhecida como cacuriá ou cacuriá de dona Tetê. Nasceu como parte das festividades do Divino Espírito Santo, sendo dançada em pares, com formação em círculo, acompanhada por instrumentos de percussão chamados caixas do Divino.

### Toada

Os passos das toadas trazem raízes indígenas e uma coreografia precisa, que envolve técnica e coordenação dos dançarinos. As toadas são item de avaliação no festival de Parintins, dada a sua popularidade na região.



Fotografia 49: Dança Indígena

Fonte: André Fernandes (2017)