



Vivência 14

JOGO DA MEMÓRIA COM ANIMAIS

Orientações para a vivência

Reflexões:

Que aprendizagens pode trazer o jogo de memória? Como utilizar este jogo para trazer mais conhecimento e ampliar o repertório do grupo? De que forma propiciar as aprendizagens da vivência com animais novamente ao grupo?

Consigna:

Vamos criar um jogo da memória com fotografia de animais?

Orientações:

Converse novamente com o grupo sobre animais e proponha fazer um jogo da memória com fotografia deles. Pergunte às crianças se já participaram desse jogo e como ele é jogado.

Ativar a memória e desenvolver estratégias para memorização são ações importantes para a aprendizagem. Convide as crianças a isso de forma lúdica por meio do jogo da memória.

Sugestões:


- Imprima duas cópias das folhas a seguir e recorte. Se possível, utilize papel com gramatura maior (180g ou mais).
- Monte as fotografias em retângulos feitos com papel duplex colorido ou papelão, sempre em duplas.
- Disponibilize as cartas no chão com as fotografias viradas para baixo e deixe que as crianças brinquem tentando achar as fotos iguais.



Escola da Infância

TEIAS DA VIDA: didática para professores em pré-escolas

baobá (Educação Infantil – Pré-escola: 4 a 5 anos e 11 meses)





Creative Commons - Atribuição não comercial (CC BY NC – 4.0 International)



Escola da Infância

TEIAS DA VIDA: didática para professores em pré-escolas

(Educação Infantil – Pré-escola: 4 a 5 anos e 11 meses)



S



Creative Commons - Atribuição não comercial (CC BY NC – 4.0 International)



Fotografias dos animais
Fonte: André Fernandes